

# Sicherheitsleuchten

## Modell „KAPPA“

### Deckenaufbau-Montage



## Montageanleitung


### 1. Deckel von Leuchte abziehen

- beide Daumen drücken gegen den LED-Halter
- dabei ziehen die beiden Zeigefinger den Deckel nach oben



### 2. Leuchte an Decke befestigen

- Gehäuse mit geeigneter Schraube 4 x ....mm an Decke festschrauben, z.B. Holzschraube DIN 96 (geeigneten Dübel für Deckensystem verwenden)
- Lochabstände siehe Maßskizze
- **Leuchte ausrichten**: Die Leuchte muss exakt horizontal ausgerichtet werden!

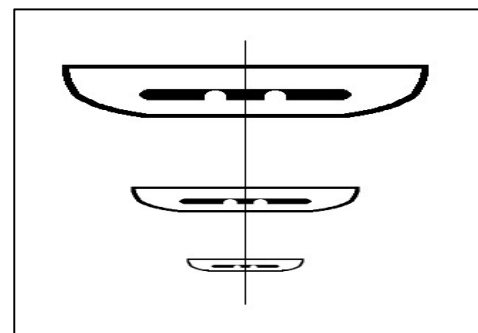


#### Hinweis:

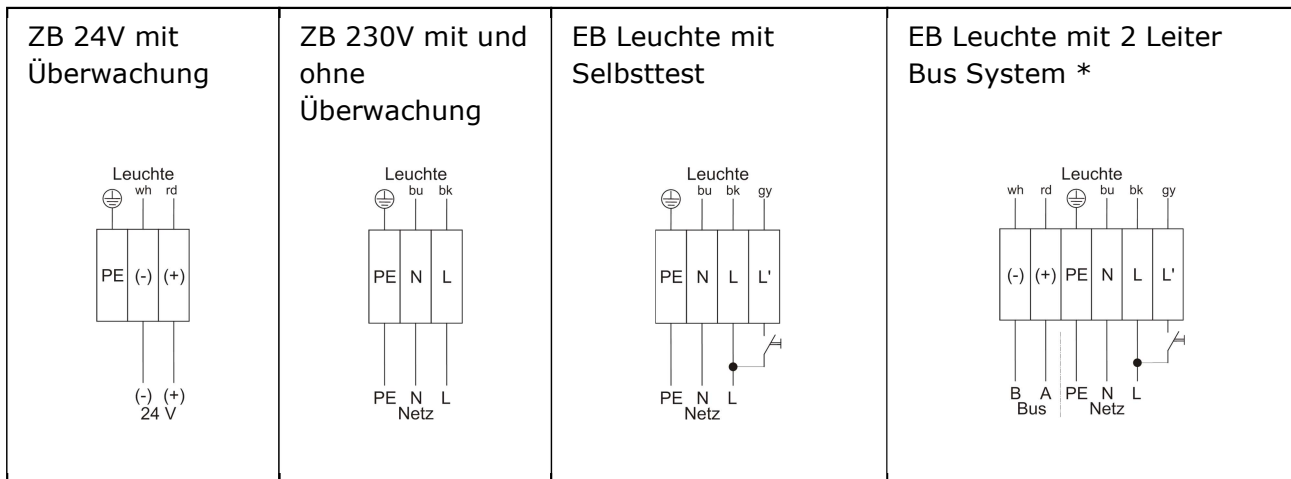
- Bei **Wegeleuchten** muss der LED-Halter immer quer zur Wegerichtung / Fluchtrichtung ausgerichtet sein!
- Bei **Antipanikleuchten** kann der LED-Halter sowohl quer als auch längs zur Wegerichtung / Fluchtrichtung ausgerichtet sein.

#### Bild:

- Leuchtenanordnung und -ausrichtung quer zur Wegerichtung / Fluchtrichtung (in Blickrichtung gesehen)



## 4 Belegung der Elektroanschlüsse der Leuchten



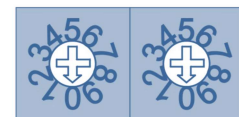
- \* Bei „EB – Überwachungssystem“ Leuchtenstandort und Zahlenfolge von Barcode notieren oder vom Betriebsgerät abziehen und in Liste kleben  
z.B. [Treppenhaus OG](#)  
[5502110209230028](#)

## 5. Einstellung der Leuchtenadresse

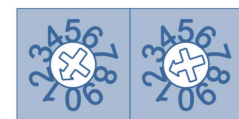
- \* Nur bei Leuchten mit Einzelleuchtenüberwachung (ZB 24 V / ZB 230 V mit Überwachung)

### Ursachen für blinkende Leuchtmittel (LED)

- Ungültige Adresse eingestellt (0 oder >20)
  - Richtige Adresse einstellen
  - Danach kurz spannungsfrei schalten
- Kalibriervermerk gesetzt
  - Leuchte in DC – Betrieb bringen oder
  - An zentraler Anlage Kalibrierung vernehmen



Zehner-| Einer- Stelle



Beispiel: Adresse 12

**Auslieferungszustand: Zehner- und Einerstelle jeweils auf „0“ – Leuchte Blinkt -**

## 6. Fertigstellen

- Deckel in umgekehrter Reihenfolge zu Schritt 1 auf Gehäuse drücken
- Bei [Leuchten mit Einzelbatterie Selbsttest / Überwachungssystem](#) auf richtigen Sitz von Lichtleiter und Drucktaster achten!
- Funktion des Drucktasters prüfen!

## Forchheim und Willing GmbH

Südstraße 21  
D – 09221 Neukirchen / Erzgebirge

Telefon: 0371 / 27816 – 0  
Telefax: 0371 / 27816 – 29  
Email: [info@forchheim-willing.de](mailto:info@forchheim-willing.de)  
Internet: [www.forchheim-willing.de](http://www.forchheim-willing.de)